

Динаміка надходжень податків та неподаткових платежів за лютий 2021 року
станом на 02.02.2021

| Дата | Податок з доходів фізичних осіб | Акцизний податок (всього) | в т.ч акциз на алкоголь та тютюн | в т.ч акциз на пальне (вироблене та ввезене) | Податок на нерухоме майно | Плата за землю | Єдиний податок | Плата за надання інших адмінпослуг | Реклама, пайова участь(благ оустрій), повернення | Плата за оренду майна | Плата за розміщення тимчасово вільних коштів | Інші платежі | Фактичні надходження (лютий) | Прогноз надходжень | Відсоток виконання до прогнозу |
|---------------|---------------------------------|---------------------------|----------------------------------|--|---------------------------|----------------|----------------|------------------------------------|--|-----------------------|--|--------------|------------------------------|--------------------|--------------------------------|
| 01.02.21 | 1 542,3 | 5,1 | 5,1 | 0,0 | 313,0 | 790,9 | 5 818,3 | 61,5 | 7,9 | 0,0 | 64,2 | 12,7 | 8 615,9 | 8 550,0 | 101% |
| 02.02.21 | | | | 0,0 | | | | | | | | | | 7 000,0 | 0% |
| 03.02.21 | | | | 0,0 | | | | | | | | | | 5 300,0 | 0% |
| 04.02.21 | | | | 0,0 | | | | | | | | | | 5 500,0 | 0% |
| 05.02.21 | | | | 0,0 | | | | | | | | | | 8 900,0 | 0% |
| 08.02.21 | | | | 0,0 | | | | | | | | | | 5 900,0 | 0% |
| 09.02.21 | | | | 0,0 | | | | | | | | | | 5 100,0 | 0% |
| 10.02.21 | | | | 0,0 | | | | | | | | | | 7 500,0 | 0% |
| 11.02.21 | | | | 0,0 | | | | | | | | | | 6 500,0 | 0% |
| 12.02.21 | | | | 0,0 | | | | | | | | | | 7 200,0 | 0% |
| 15.02.21 | | | | 0,0 | | | | | | | | | | 15 800,0 | 0% |
| 16.02.21 | | | | 0,0 | | | | | | | | | | 10 200,0 | 0% |
| 17.02.21 | | | | 0,0 | | | | | | | | | | 15 500,0 | 0% |
| 18.02.21 | | | | 0,0 | | | | | | | | | | 18 500,0 | 0% |
| 19.02.21 | | | | 0,0 | | | | | | | | | | 17 000,0 | 0% |
| 22.02.21 | | | | 0,0 | | | | | | | | | | 10 900,0 | 0% |
| 23.02.21 | | | | 0,0 | | | | | | | | | | 6 500,0 | 0% |
| 24.02.21 | | | | 0,0 | | | | | | | | | | 6 800,0 | 0% |
| 25.02.21 | | | | 0,0 | | | | | | | | | | 15 600,0 | 0% |
| 26.02.21 | | | | 0,0 | | | | | | | | | | 24 000,0 | 0% |
| всього | 1 542,3 | 5,1 | 5,1 | 0,0 | 313,0 | 790,9 | 5 818,3 | 61,5 | 7,9 | 0,0 | 64,2 | 12,7 | 8 615,9 | 208 250,0 | 4,1% |

Динаміка надходжень до бюджету розвитку за лютий 2021 р.
станом на 02.02.2021р. (тис.грн.)

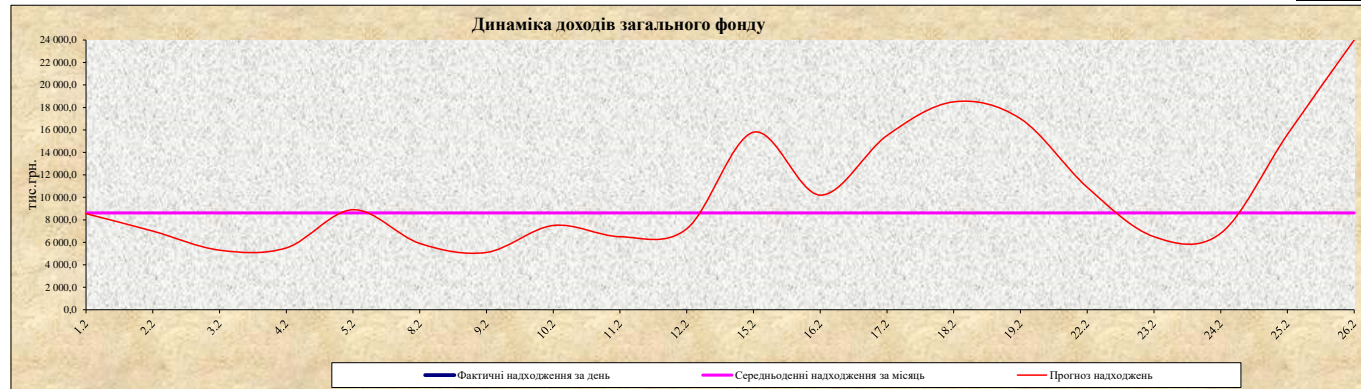
| | Продаж землі | Приватизація майна | Пайова участь | Гарантії, надані міськими радами | Всього |
|---------------|--------------|--------------------|---------------|----------------------------------|------------|
| 01.02.21 | 0,0 | 0,0 | 0,0 | 0,0 | 0,0 |
| 02.02.21 | | | | | 0,0 |
| 03.02.21 | | | | | 0,0 |
| 04.02.21 | | | | | 0,0 |
| 05.02.21 | | | | | 0,0 |
| 08.02.21 | | | | | 0,0 |
| 09.02.21 | | | | | 0,0 |
| 10.02.21 | | | | | 0,0 |
| 11.02.21 | | | | | 0,0 |
| 12.02.21 | | | | | 0,0 |
| 15.02.21 | | | | | 0,0 |
| 16.02.21 | | | | | 0,0 |
| 17.02.21 | | | | | 0,0 |
| 18.02.21 | | | | | 0,0 |
| 19.02.21 | | | | | 0,0 |
| 22.02.21 | | | | | 0,0 |
| 23.02.21 | | | | | 0,0 |
| 24.02.21 | | | | | 0,0 |
| 25.02.21 | | | | | 0,0 |
| 26.02.21 | | | | | 0,0 |
| всього | 0,0 | 0,0 | 0,0 | 0,0 | 0,0 |

Залишок коштів бюджету розвитку (тис.грн.)

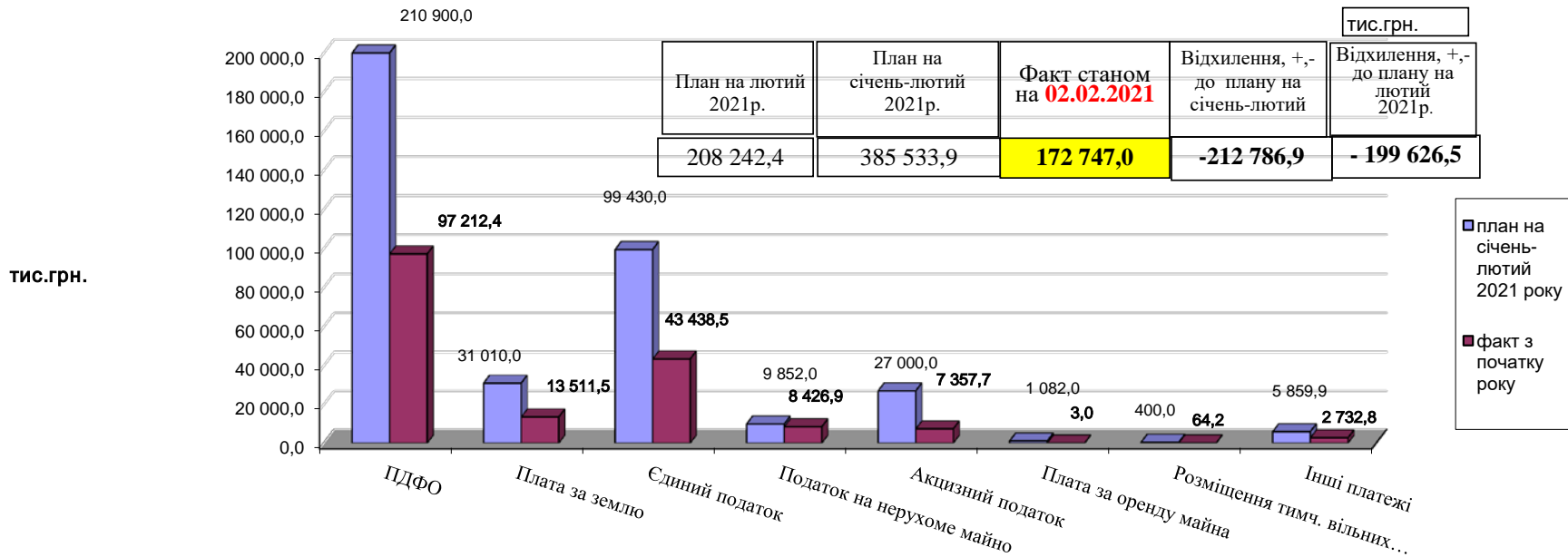
| | |
|-------------------|--------------|
| 02.02.2021 | 78,05 |
|-------------------|--------------|

Розміщено на депозит бюджету розвитку (тис.грн.)

| | |
|-------------------|--------------|
| 02.02.2020 | 748,4 |
|-------------------|--------------|

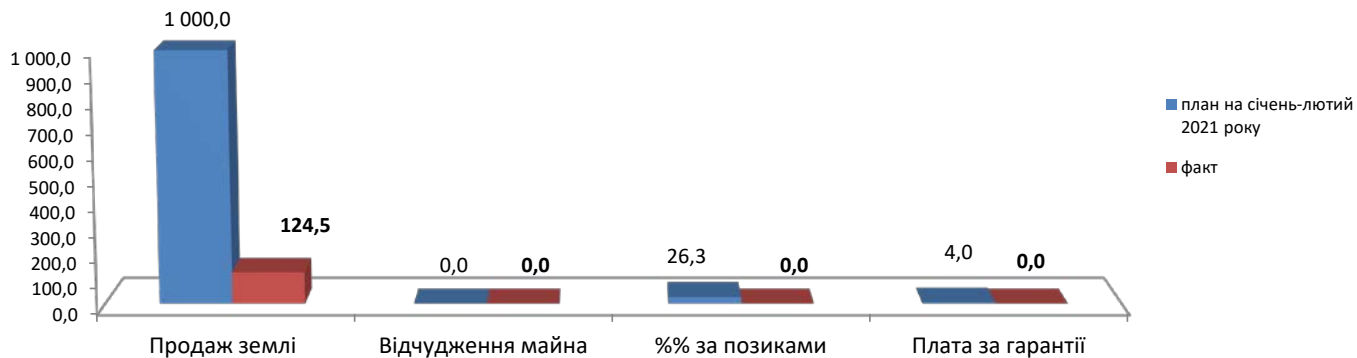


Надходження доходів до загального фонду станом на 02.02.2021



| Надходження податків до бюджету розвитку станом на 02.02.2021р. | | | | | | | | | | | | | |
|---|--|-------|---|------|---|------|---|------|---|-------|------------|---|--|
| розміщено на депозит (тис.грн.) | надходження від продажу землі (тис.грн.) | | надходження від відчуження майна (тис.грн.) | | %% за користування позиками, що надаються з місцевих бюджетів(тис.грн.) | | плата за гарантії, надані міськими радами | | всього податків (доходи бюджету розвитку, тис.грн.) | | | залишок до розподілу бюджету розвитку станом на 02.02.2021 (тис.грн.) | |
| | план на січень - лютий 2021р. | факт | план на січень - лютий 2021р. | факт | план на січень - лютий 2021р. | факт | план на січень - лютий 2021р. | факт | план на січень - лютий 2021р. | факт | відхилення | | |
| 748,4 | 1 000,0 | 124,5 | 0,0 | 0,0 | 26,3 | 0,0 | 4,0 | 0,0 | 1 030,3 | 124,5 | -905,8 | 78,05 | |

Надходження до бюджету розвитку, тис.грн.



| | | |
|---|---------------------|--------------------|
| ПДФО | 210 900,0 | 97 212,4 |
| Плата за землю | 31 010,0 | 13 511,5 |
| Єдиний податок | 99 430,0 | 43 438,5 |
| Податок на нерухоме майно Акцизний податок | 9 852,0 27 000,0 | 8 426,9 7 357,7 |
| Плата за оренду майна | 1 082,0 | 3,0 |
| Розміщення тимч. вільних коштів | 400,0 | 64,2 |
| Інші платежі | 5 859,9 | 2 732,8 |
| Всього доходів | 385 533,9 | 172 747,0 |
| Продаж землі Відчуження майна | 1 000,0 0,0 | 124,5 0,0 |
| %% за позиками | 26,3 | 0,0 |
| Плата за гарантії | 4,0 | 0,0 |

Аналіз планових показників надходжень до **загального** фонду міського бюджету 2021 рік

(без т рансферт ів)

| | № рішення | дата | січень | лютий | березень | квітень | травень | червень | липень | серпень | вересень | жовтень | листопад | грудень | ВСЬОГО |
|---|-----------|------------|------------------|------------------|------------------|------------------|------------------|------------------|------------------|------------------|------------------|------------------|------------------|------------------|--------------------|
| Розпис доходів ЗФ на 2021 рк | 2-48 | 24.12.2020 | 177 291,5 | 208 242,4 | 164 864,7 | 183 483,2 | 191 393,3 | 193 640,2 | 187 246,2 | 194 389,1 | 171 812,2 | 206 415,2 | 210 312,4 | 178 213,9 | 2 267 304,3 |
| <i>Зміни до розпису доходів ст аном на 02.02.2021р. :</i> | | | 0,0 | 0,0 | 0,0 | 0,0 | 0,0 | 0,0 | 0,0 | 0,0 | 0,0 | 0,0 | 0,0 | 0,0 | 0,0 |
| Уточнений розпис доходів | | | 177 291,5 | 208 242,4 | 164 864,7 | 183 483,2 | 191 393,3 | 193 640,2 | 187 246,2 | 194 389,1 | 171 812,2 | 206 415,2 | 210 312,4 | 178 213,9 | 2 267 304,3 |

Аналіз планових показників надходжень до **спеціального** фонду міського бюджету 2021 рік

(без т рансферт ів т а власних надходжень бюджет них уст анов)

| | № рішення | дата | січень | лютий | березень | квітень | травень | червень | липень | серпень | вересень | жовтень | листопад | грудень | ВСЬОГО |
|---|-----------|------------|--------------|----------------|--------------|--------------|----------------|----------------|----------------|----------------|--------------|----------------|----------------|----------------|-----------------|
| Розпис доходів СФ на 2020 рк | 2-48 | 24.12.2020 | 532,9 | 3 127,6 | 555,1 | 901,1 | 3 417,1 | 1 114,1 | 3 181,1 | 2 794,6 | 735,1 | 2 658,9 | 4 229,8 | 1 022,1 | 24 269,9 |
| <i>Зміни до розпису доходів ст аном на 02.02.2021р. :</i> | | | 0,0 | 0,0 | 0,0 | 0,0 | 0,0 | 0,0 | 0,0 | 0,0 | 0,0 | 0,0 | 0,0 | 0,0 | 0,0 |
| Уточнений розпис доходів | | | 532,9 | 3 127,6 | 555,1 | 901,1 | 3 417,1 | 1 114,1 | 3 181,1 | 2 794,6 | 735,1 | 2 658,9 | 4 229,8 | 1 022,1 | 24 269,9 |

Аналіз планових показників надходжень до **спеціального** фонду міського бюджету 2021 рік

БЮДЖЕТ РОЗВИТКУ

| | № рішення | дата | січень | лютий | березень | квітень | травень | червень | липень | серпень | вересень | жовтень | листопад | грудень | ВСЬОГО |
|---|-----------|------------|--------------|--------------|--------------|--------------|--------------|--------------|--------------|--------------|--------------|----------------|----------------|----------------|----------------|
| Розпис доходів БЮДЖЕТ розвитку 2021 рк | 2-48 | 24.12.2020 | 502,0 | 502,0 | 521,0 | 502,0 | 502,0 | 521,0 | 502,0 | 502,0 | 521,0 | 1 002,0 | 1 502,0 | 1 002,0 | 8 081,0 |
| <i>Зміни до розпису доходів ст аном на 02.02.2021р. :</i> | | | 0,0 | 0,0 | 0,0 | 0,0 | 0,0 | 0,0 | 0,0 | 0,0 | 0,0 | 0,0 | 0,0 | 0,0 | 0,0 |
| Уточнений розпис доходів | | | 502,0 | 502,0 | 521,0 | 502,0 | 502,0 | 521,0 | 502,0 | 502,0 | 521,0 | 1 002,0 | 1 502,0 | 1 002,0 | 8 081,0 |